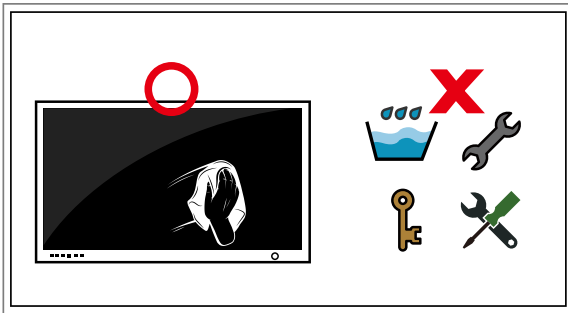


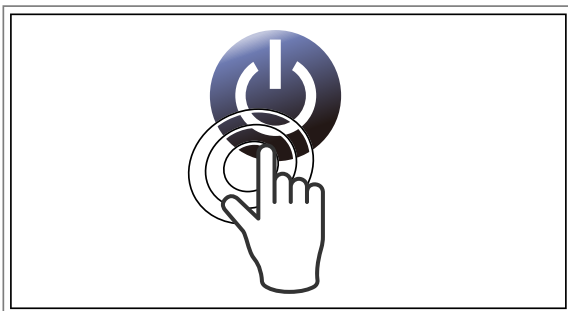
螢幕注意事項說明圖



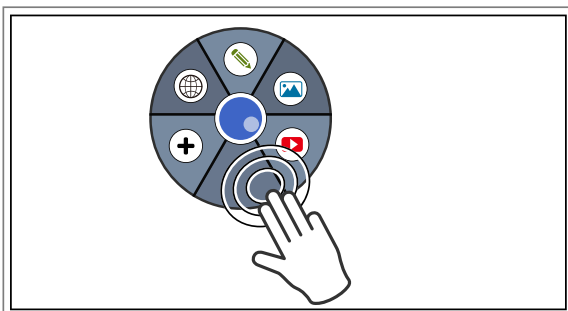
螢幕需要用乾抹布擦拭，不能碰水，不可以用金屬物品與尖銳物品觸控。



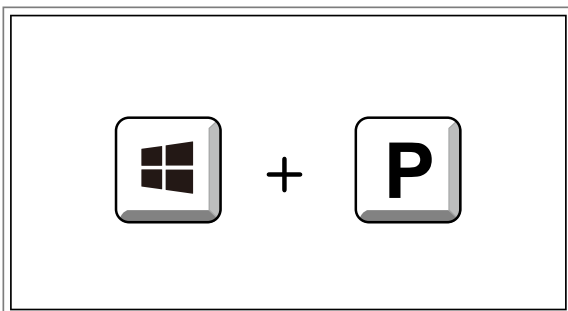
黑板可以用濕抹布擦拭，再用乾抹布擦過(一整天結束後)



開關機需要長按POWER 鍵 (休眠按一下)



三根手指能叫羅盤，新增SOURCE，切換HDMI1 到電腦。



電腦端按WINDOW符號+P可以切換同步顯示