

LINE Pay_學雜費繳費說明

~掃描超商三段式條碼~

LINE Pay_學雜費繳費說明

1. 用戶須完成LINE Pay Money註冊才能使用生活繳費服務。
(詳LINE Pay Money註冊介紹)
2. 於LINE Pay主頁點選「生活繳費」>「學雜費」>掃描超商三段條碼並繳費。
3. 如需查詢繳費紀錄及繳費明細，請於LINE Pay主頁點選「帳戶紀錄」>「點選交易紀錄」>「交易詳細資訊」
4. 如需列印學雜費繳費證明單，連結下列網址
<https://schoff.ilc.edu.tw/web-stdcharge/std.html>
5. LINE Pay繳交臺灣銀行學雜費帳單，僅提供以LINE Pay Money支付。
6. 若有學雜費繳費相關疑問，請洽一卡通客服專線，詳下所述：
客服電話：(02)6631-5190、(07)791-2000



繳費查詢與列印

掃描三段式條碼繳費流程-1

1. 生活繳費_學雜費



2. 選擇掃描三段式條碼



3. 確認三段式條碼



掃描三段式條碼繳費流程-2

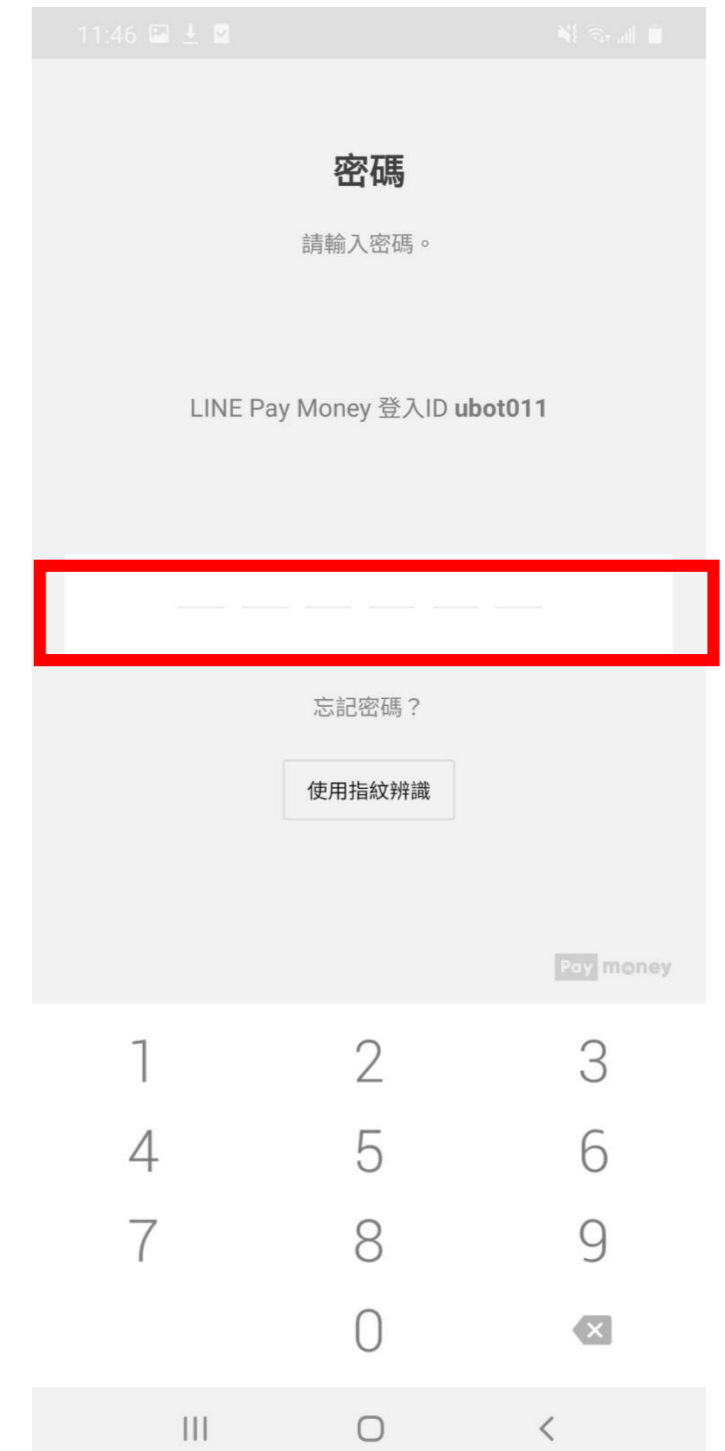
4. 確認繳費資訊



5. 再確認繳費資訊



6. 輸入密碼



掃描三段式條碼繳費流程-3

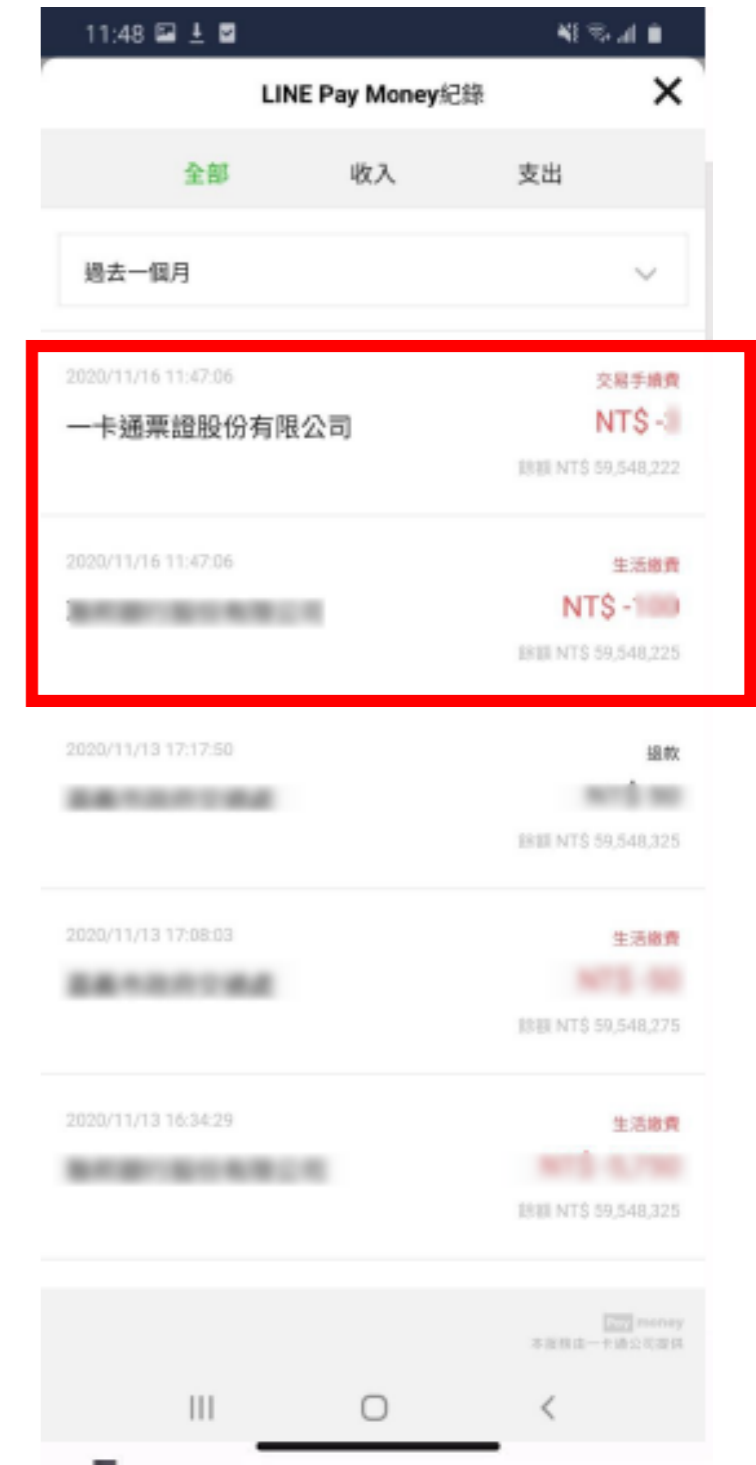
7. 交易結果



8. 點選帳戶紀錄



9. 點選交易紀錄



經由LINE Pay繳費，因各家銀行與一卡通公司回饋用戶方式有所差異，可能產生6~0元之間不等的交易手續費，相關細節請逕洽發卡公司。

掃描三段式條碼繳費流程-4

10. 交易明細



11:48 交易詳細資訊

交易類別 生活繳費
交易日期 2020.11.16 11:47:06 (GMT+0800)
交易序號
交易方法 LINE Pay Money
交易金額 NTS -100
交易後餘額 NTS 99,999.99

繳費說明 可於繳費過後3個工作日至列印連結列印繳費證明
列印連結 [台灣銀行學雜費入口網](#)
費用類型 雲林縣學雜費
學校名稱 雲林縣立復興國民中學
繳費單號 7135120111000014
收款方名稱 台灣銀行股份有限公司

11. 列印繳費證明

列印連結 <https://schoff.ilc.edu.tw/web-stdcharge/std.html>



學生繳費查詢與列印 登入身分驗證

學校
宜蘭市 宜蘭縣立復興國民中學

身分證號

生日
*生日請輸入民國年月日。如民國87年1月1日，請輸入870101。

圖形驗證碼
27574 重新產生
27574

登入

宜蘭縣立復興國民中學線上學雜費系統					你好！登出系統
繳費單名稱	金額	繳費截止日	繳費狀態	收據下載	
109學年度第一學期註冊費	1,169	109-09-28	已繳費	收據下載	

掃描三段式條碼繳費流程-5

12. 點選可繳交學校連結 13. 查詢可繳交學雜費學校

5:31

學雜費

掃描三段式條碼 掃描QR code

輸入或掃描條碼第三段條碼

輸入手機條碼載具

/6L29CV2

《生活繳費尚未全面開放信用卡支付(僅高市路邊停車費可使用)》

1. 請尋找帳單上的超商專用「三段式條碼」
2. 請點選「掃描」圖示，並依序分別掃描「三段式條碼」
 - 2.1. 掃描第一段條碼，顯示條碼資訊，即可掃描第二段條碼。
 - 2.2. 掃描第二段條碼，顯示條碼資訊，即可掃描第三段條碼。
 - 2.3. 掃描第三段條碼，顯示條碼資訊後，即顯示條碼資訊確認頁。
3. **可繳交學雜費學校清單**
4. 臺北市學雜費繳費服務，請掃描 Pay Taipei QRcode。
 - 4.1. 臺北市立大學學雜費，不含國立大學與私立大學學雜費。
 - 4.2. 臺北市立高中以下各級學校學雜費(高中職/國中國小幼兒園)，不含國立學校與私立學校學雜費。
5. 用戶可至交易紀錄明細中列印連結，列印繳費證明。
6. 學雜費代收服務，由台灣票據交換所及合作銀行提供。

Pay money
本服務由一卡通公司提供

下一步

5:32

可繳交學雜費學校清單

選擇縣市

所有縣市

搜尋學校

搜尋

學校別	大學
學校名稱	國立高雄科技大學
學校別	大學
學校名稱	臺北市市立大學
學校別	幼兒園
學校名稱	臺南市北區小康幼兒園
學校別	幼兒園
學校名稱	臺南市立仁德幼兒園
學校別	幼兒園
學校名稱	臺南市立第一幼兒園
學校別	幼兒園
學校名稱	臺南市立第二幼兒園
學校別	幼兒園
學校名稱	臺南市立第三幼兒園
學校別	幼兒園

Pay money
本服務由一卡通公司提供



LINE Pay Money

註冊介紹

註冊 LINE Pay 帳號



步驟1

由LINE「錢包」，點選「LINE Pay」



步驟2

勾選同意條款，
就完成註冊LINE Pay帳號了！

接著註冊 LINE Pay Money帳戶

註冊一卡通帳戶 >



步驟1

設定登入ID



步驟2

驗證手機號碼



步驟3

驗證身分證



步驟4

金融驗證



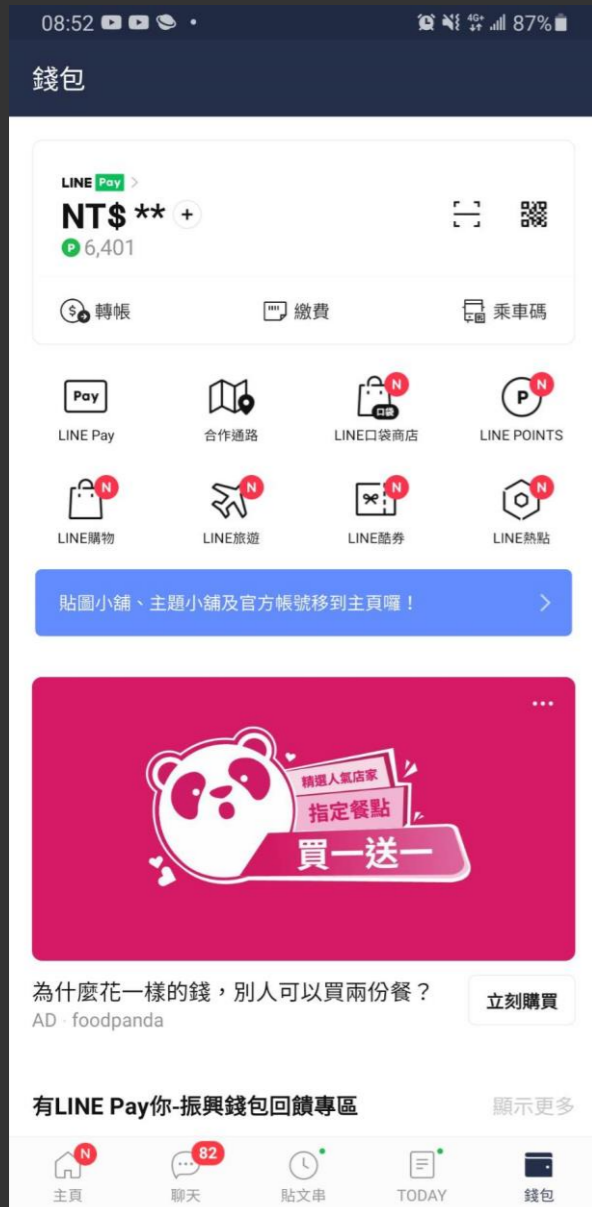
步驟5

設定密碼即完成！

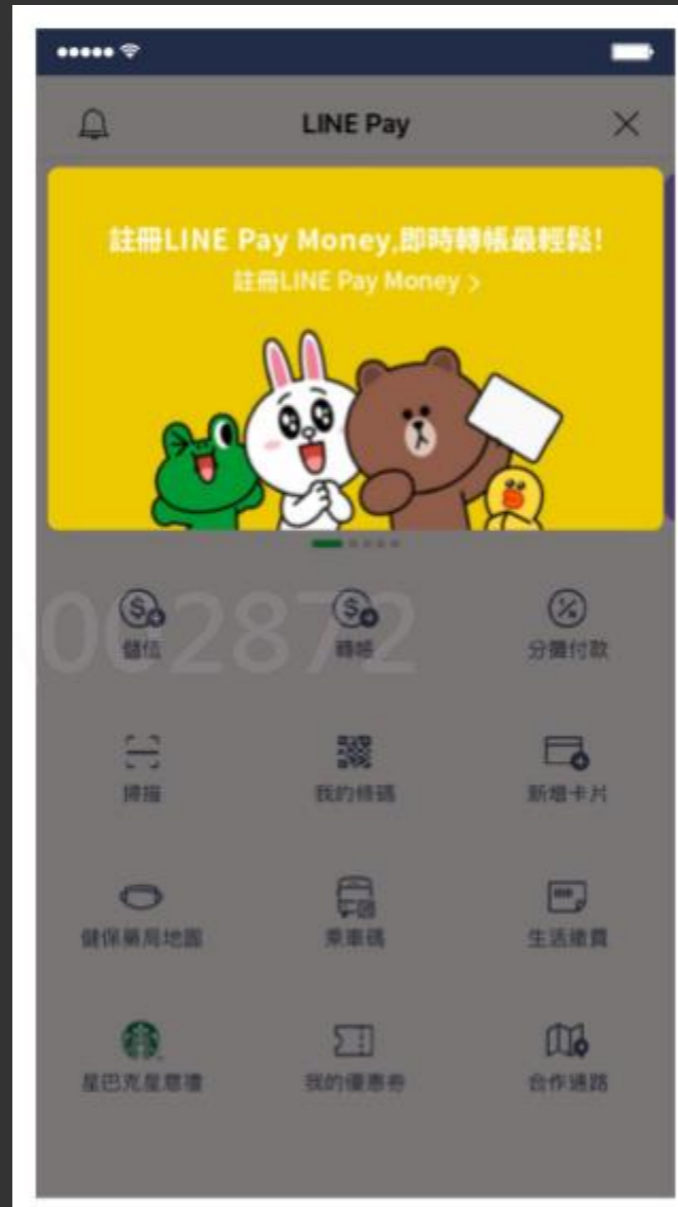


LINE Pay Money 註冊流程

Step1 進入LINE Pay 服務



Step2 點擊註冊LINE Pay Money



Step3 開始註冊流程

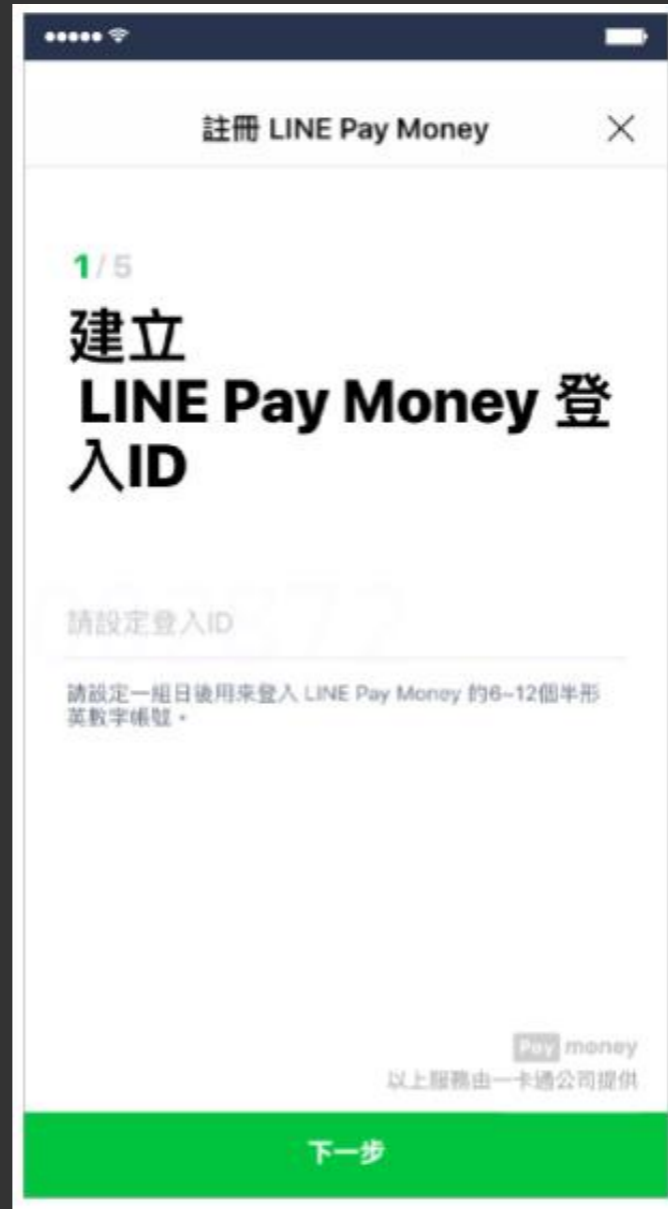


LINE Pay Money 註冊流程

Step4 閱讀後同意各項聲明



Step5 設定登入ID



Step6 完成手機驗證



LINE Pay Money 註冊流程

Step7 輸入身分驗證資料

註冊 LINE Pay Money

3/5

驗證身分證

持有身分證用戶 持有居留證用戶

身分證字號
S565655666

姓名
王 小明

出生年月日
1992 02 14

下一步

Step8 完成個人金融驗證

註冊 LINE Pay Money

4/5

請選擇驗證方式

信用卡

銀行帳戶

限用本人的信用卡及銀行帳戶
請放心，此驗證無需支付任何費用。

Pay money
以上服務由一卡通公司提供

Step9 設定密碼，完成註冊

註冊 LINE Pay Money

5/5

設定密碼

密碼
.....

確認密碼
.....

使用Touch ID
您原本設定的LINE Pay密碼將同步改為您的一卡通帳戶密碼。

Pay money
以上服務由一卡通公司提供

Next